

1. Nhập mới tờ khai đăng ký mã số đơn vị có quan hệ với ngân sách dùng cho các nhiệm vụ quy hoạch

1.1. Màn hình giao diện

The screenshot shows the web application interface for registering a unit code for budget-related tasks. The interface is in Vietnamese and includes a sidebar menu, a main form area, and a bottom navigation bar.

Trang chủ

Trình duyệt: Chrome 104.0.5112.101

Trang chủ | Đăng nhập | Đăng ký

DỊCH VỤ CÔNG TRỰC TUYẾN
BẢNG KÝ MÃ SỐ ĐƠN VỊ CÓ QUAN HỆ VỚI NGÂN SÁCH

Bảng ký mã số ĐVQHNS dùng cho nhiệm vụ quy hoạch

Cơ quan phê duyệt cấp mã: [Lựa chọn]

Mã nhiệm vụ quy hoạch: [Lựa chọn]

Mã được cấp: X X X X X X

Mã số đơn vị tự động phát sinh khi nhập đầy đủ thông tin chuyển tới cơ quan Tài chính

1. Tên nhiệm vụ quy hoạch

Tên NVQH: [Lựa chọn]

3. Cơ quan lập quy hoạch

3.1 Tên cơ quan lập quy hoạch: [Lựa chọn]

3.2 Mã số đơn vị có quan hệ với ngân sách: [Lựa chọn]

3.3 Địa chỉ:

- Tỉnh / Thành phố: [Lựa chọn]

- Quận / Huyện: [Lựa chọn]

- Phường / Xã: [Lựa chọn]

- Số nhà, đường phố: [Lựa chọn]

- Điện thoại (Cố định hoặc di động): [Lựa chọn]

- Email: [Lựa chọn]

4. Cơ quan chủ quản cấp trên:

4.1 Tên cơ quan chủ quản cấp trên: [Lựa chọn]

4.2 Mã số đơn vị có quan hệ với ngân sách: [Lựa chọn]

5. Quyết định/vấn bản phê duyệt dự toán nhiệm vụ quy hoạch:

5.1 Cơ quan ra Quyết định/vấn bản: [Lựa chọn]

5.2 Số Quyết định/vấn bản: [Lựa chọn]

5.3 Ngày ra Quyết định/vấn bản: [Lựa chọn]

5.4 Người ký Quyết định/vấn bản: [Lựa chọn]

5.6 Tổng kinh phí thực hiện nhiệm vụ quy hoạch (nếu có): [Lựa chọn]

5.6 Nguồn vốn: [Lựa chọn]

STT | Nguồn vốn | Tỷ lệ nguồn vốn(%) | +Thêm | Xóa

1 | [Lựa chọn] | [Lựa chọn] | [Lựa chọn] | Xóa

Tổng cộng: 0%

Tập tin đính kèm *

Tập tin có định dạng PDF, JPG, PNG, dung lượng nhỏ hơn 10MB mỗi tập tin

Tờ khai đăng ký mã số ĐVQHNS dùng cho nhiệm vụ quy hoạch* [Chọn File] No file chosen

Quyết định/vấn bản phê duyệt nhiệm vụ quy hoạch / Quyết định/vấn bản phê duyệt dự toán nhiệm vụ quy hoạch* [Chọn File] No file chosen

Tập tin khác [Chọn File] No file chosen

Gửi | Quay trở lại | In trang

1.2. Các bước thực hiện

- Bước 1: Đăng nhập thành công vào hệ thống.
- Bước 2: Tại thanh menu bên trái màn hình. Chọn Đăng ký mã số ĐVQHNS dùng cho nhiệm vụ quy hoạch.

← → C mstt.mof.gov.vn/user/dashboard?user=maidt4 Do Paused

DỊCH VỤ CÔNG TRỰC TUYẾN
DĂNG KÝ MÃ SỐ ĐƠN VỊ CÓ QUAN HỆ VỚI NGÂN SÁCH

Xin chào, maidt4 Đăng xuất
Thông tin người dùng

Q Tra cứu mã

- Các mẫu đăng ký
 - Đăng ký mã số ĐVQHNS dùng cho đơn vị dự toán, đơn vị sử dụng ngân sách Nhà nước
 - Đăng ký mã số ĐVQHNS cho các đơn vị khác có quan hệ với ngân sách
 - Đăng ký mã số ĐVQHNS cho dự án đầu tư tại giai đoạn chuẩn bị đầu tư
 - Đăng ký mã số dự án đầu tư ở giai đoạn thực hiện đầu tư
 - Đăng ký thông tin chuyển giai đoạn dự án đầu tư
 - Đăng ký thay đổi thông tin về mã số đơn vị có quan hệ với ngân sách
 - Đăng ký mã số ĐVQHNS dùng cho nhiệm vụ quy hoạch**

Danh sách hồ sơ

Kiểu hồ sơ: Tất cả

Trạng thái hồ sơ: Tất cả

Hiện thị: 10 bản ghi một trang

Tim kiếm:

Mã hồ sơ	Mã được cấp	Tên	Địa chỉ	Ngày tạo	Ngày gửi	Ngày trả kết quả	Trạng thái	Kiểu hồ sơ	Thao tác
498488460	Chưa cấp mã	test mau 02	Phường Phúc Xá, Quận Ba Đình, Thành phố Hà Nội	26/04/2020	26/04/2020	28/04/2020	Hồ sơ chờ duyệt	DVSDNS	
498488459	Chưa cấp mã	test_fe_2	Phường Nguyễn Trãi, Thành phố Hà Giang, Tỉnh Hà Giang	26/04/2020	26/04/2020	28/04/2020	Hồ sơ chờ duyệt	NVQH	
498488458	Chưa cấp mã	test_mau01	Phường Phúc Xá, Quận Ba Đình, Thành phố Hà Nội	26/04/2020	26/04/2020	28/04/2020	Hồ sơ chờ duyệt	DVSDNS	
498488457	Chưa cấp mã	Test_fe_1	Phường Nguyễn Trãi, Thành phố Hà Giang,	26/04/2020	26/04/2020	28/04/2020	Hồ sơ chờ duyệt	NVQH	

- Bước 3: Hệ thống hiển thị màn hình Nhập các thông tin thêm mới tờ khai cho NVQH như sau:

Đăng ký mã số ĐVQHNS dùng cho nhiệm vụ quy hoạch

Cơ quan phê duyệt cấp mã

Cơ quan phê duyệt*:

Mã nhiệm vụ quy hoạch

Mã được cấp:

Mã số đơn vị tự động phát sinh khi nhập đầy đủ thông tin chuyển tới cơ quan Tài chính

1. Tên nhiệm vụ quy hoạch

Tên NVQH*:

3. Cơ quan lập quy hoạch

3.1 Tên cơ quan lập quy hoạch:

3.2 Mã số đơn vị có quan hệ với ngân sách*:

3.3 Địa chỉ:

- Tỉnh / Thành phố:
- Quận / Huyện:
- Phường / Xã:
- Số nhà, đường phố:
- Điện thoại (Cố định hoặc di động):
- Email:

4. Cơ quan chủ quản cấp trên:

4.1 Tên cơ quan chủ quản cấp trên:

4.2 Mã số đơn vị có quan hệ với ngân sách:

5. Quyết định/văn bản phê duyệt dự toán nhiệm vụ quy hoạch:

5.1 Cơ quan ra Quyết định/văn bản*:

5.2 Số Quyết định/văn bản*:

5.3 Ngày ra Quyết định/văn bản*:

5.4 Người ký Quyết định/văn bản*:

5.5 Tổng kinh phí thực hiện nhiệm vụ quy hoạch (nếu có):

5.6 Nguồn vốn*

STT	Nguồn vốn	Tỉ lệ nguồn vốn(%)	
1	<input type="text" value="Lựa chọn"/>	<input type="text"/>	<input type="button" value="Thêm"/> <input type="button" value="Xóa"/>

Tổng cộng: 0%

Tập tin đính kèm*

Tập tin có định dạng PDF, JPG, PNG, dung lượng nhỏ hơn 10MB mỗi tập tin

Tờ khai đăng ký mã số ĐVQHNS dùng cho nhiệm vụ quy hoạch*

No file chosen

Quyết định/văn bản phê duyệt nhiệm vụ quy hoạch / Quyết định/văn bản phê duyệt dự toán nhiệm vụ quy hoạch*

No file chosen

Tập tin khác

No file chosen

Bao gồm các thông tin :

- ✓ **Cơ quan phê duyệt:** Cơ quan thực hiện phê duyệt tờ khai, bắt buộc chọn.

- ✓ **Mã được cấp:** Hệ thống tự hiển thị thông tin Mã ĐVQHNS dùng cho nhiệm vụ quy hoạch khi được phê duyệt.
- ✓ **Tên nhiệm vụ quy hoạch:** Nhập tên nhiệm vụ quy hoạch, tối đa 240 ký tự.
- ✓ **Cơ quan lập quy hoạch:**
 - **Tên cơ quan lập quy hoạch:** Tự động hiển thị tên cơ quan lập quy hoạch theo mã số cơ quan lập quy hoạch đã nhập.
 - **Mã số ĐVQHNS:** Nhập mã số cơ quan lập quy hoạch, bắt buộc nhập.
 - **Tỉnh/TP :** Tự động hiển thị theo mã số cơ quan lập quy hoạch đã nhập
 - **Quận/Huyện:** Tự động hiển thị theo mã số cơ quan lập quy hoạch đã nhập.
 - **Phường/Xã:** Tự động hiển thị theo mã số cơ quan lập quy hoạch đã nhập.
 - **Số nhà, đường phố:** Tự động hiển thị theo mã số cơ quan lập quy hoạch đã nhập.
 - **Điện thoại:** Tự động hiển thị theo mã số cơ quan lập quy hoạch đã nhập.
 - **Email:** Tự động hiển thị theo mã số cơ quan lập quy hoạch đã nhập.
- ✓ **Tên cơ quan chủ quản cấp trên:** Tự động hiển thị tên cơ quan chủ quản cấp trên theo mã số cơ quan chủ quản cấp trên đã nhập.
- ✓ **Mã số ĐVQHNS:** Nhập mã cơ quan chủ quản cấp trên, bắt buộc nhập.
- ✓ **Cơ quan ra Quyết định/văn bản:** Nhập Tên cơ quan phê duyệt nhiệm vụ quy hoạch, bắt buộc nhập.
- ✓ **Số Quyết định/văn bản:** Nhập Số Quyết định hoặc số văn bản phê duyệt nhiệm vụ quy hoạch, bắt buộc nhập.
- ✓ **Ngày ra Quyết định/ văn bản:** Nhập hoặc chọn Ngày ký Quyết định hoặc số văn bản phê duyệt nhiệm vụ quy hoạch, bắt buộc nhập
- ✓ **Người ký Quyết định/văn bản:** Nhập Người ký Quyết định hoặc văn bản phê duyệt nhiệm vụ quy hoạch, bắt buộc nhập.
- ✓ **Tổng kinh phí thực hiện:** Nhập tổng kinh phí quyết định phê duyệt dự toán chi phí quy hoạch (nếu có).
- ✓ **Nhập mã nguồn vốn:** NSD có thể chọn nguồn vốn, có thể chọn 1 hoặc nhiều nguồn vốn và tổng tỷ lệ các nguồn vốn quy hoạch phải bằng 100%.

- ✓ **Tệp đính kèm:**
 - Chọn tệp tờ khai đăng ký cấp mã ĐVQHNS dùng cho nhiệm vụ quy hoạch: Bắt buộc đính kèm tờ khai. Tệp tin không quá 10MB.
 - Chọn một trong các Quyết định/văn bản phê duyệt nhiệm vụ quy hoạch/Quyết định phê duyệt dự toán nhiệm vụ quy hoạch: Bắt buộc đính kèm quyết định. Tệp tin không quá 10MB
 - Có thể đính kèm tệp tin liên quan khác (nếu có). Tệp tin không quá 10MB
- Bước 4: NSD nhập đầy đủ thông tin tờ khai, nhấn nút **Gửi** để gửi thông tin tờ khai đến cơ quan phê duyệt.
 - ✓ Nếu thông tin thêm mới nhập hợp lệ, hệ thống sẽ lưu lại thông tin và đồng thời gửi tờ khai sang đến cơ quan phê duyệt.
 - ✓ Nếu thông tin thêm mới không hợp lệ, hệ thống hiển thị cảnh báo cho phép NSD nhập lại thông tin.
- Bước 5: NSD có thể chọn nút Xóa trắng để xóa thông tin đã nhập, thực hiện nhập lại tờ khai.

Đăng ký mã số DVQHNS dùng cho nhiệm vụ quy hoạch

Cơ quan phê duyệt cấp mã
 Cơ quan phê duyệt*

Mã nhiệm vụ quy hoạch
 Mã được cấp: **X X X X X X X**

Mã số đơn vị tự động phát sinh khi nhập đầy đủ thông tin chuyển tới cơ quan Tài chính

1. Tên nhiệm vụ quy hoạch
 Tên NVQH*

3. Cơ quan lập quy hoạch

3.1 Tên cơ quan lập quy hoạch:

3.2 Mã số đơn vị có quan hệ với ngân sách*

3.3 Địa chỉ:

- Tỉnh / Thành phố:
- Quận / Huyện:
- Phường / Xã:
- Số nhà, đường phố:
- Điện thoại (Có định hoặc di động):
- Email:

4. Cơ quan chủ quản cấp trên:

4.1 Tên cơ quan chủ quản cấp trên:

4.2 Mã số đơn vị có quan hệ với ngân sách:

5. Quyết định/văn bản phê duyệt dự toán nhiệm vụ quy hoạch:

5.1 Cơ quan ra Quyết định/văn bản*

5.2 Số Quyết định/văn bản*

5.3 Ngày ra Quyết định/văn bản*

5.4 Người ký Quyết định/văn bản*

5.5 Tổng kinh phí thực hiện nhiệm vụ quy hoạch (nếu có):

5.6 Nguồn vốn *

STT	Nguồn vốn	Tỉ lệ nguồn vốn(%)	
1	<input type="text" value="Lựa chọn"/>	<input type="text"/>	<input type="button" value="+Thêm"/> <input type="button" value="Xóa"/>
Tổng cộng: 0%			

Tập tin đính kèm *

Tập tin có định dạng PDF, JPG, PNG, dung lượng nhỏ hơn 10MB mỗi tập tin

Tờ khai đăng ký mã số DVQHNS dùng cho nhiệm vụ quy hoạch* No file chosen

Quyết định/văn bản phê duyệt nhiệm vụ quy hoạch / Quyết định/văn bản phê duyệt dự toán nhiệm vụ quy hoạch* No file chosen

Tập tin khác No file chosen

2. Tra cứu tờ khai đăng ký mã số đơn vị có quan hệ với ngân sách dùng cho các nhiệm vụ quy hoạch

2.1. Màn hình giao diện

Trang chủ

Tra cứu danh sách

Tra cứu mã

Các mẫu đăng ký

- Đăng ký mã số DVQHNS dùng cho đơn vị dự toán, đơn vị sử dụng ngân sách Nhà nước
- Đăng ký mã số DVQHNS cho các đơn vị khác có quan hệ với ngân sách
- Đăng ký mã số DVQHNS cho dự án đầu tư tại giai đoạn chuẩn bị đầu tư

Danh sách hồ sơ

Kiểu hồ sơ

Trạng thái hồ sơ

Hiện thị bản ghi một trang Tìm kiếm

Mã hồ sơ	Mã được cấp	Tên	Địa chỉ	Ngày tạo	Ngày gửi	Ngày trả kết quả	Trạng thái	Kiểu hồ sơ	Thao tác
454986929	7745694	Quy hoạch cảng biển	Phường Nguyễn Trãi, Thành phố Hà Giang, Tỉnh Hà Giang	26/04/2020	26/04/2020		Hồ sơ đã duyệt	NVQH	<input type="button" value="In"/>

2.2. Các bước thực hiện

- Bước 1: Đăng nhập thành công vào hệ thống. Hệ thống hiển thị Danh sách hồ sơ.
 - Hoặc NSD đã đăng nhập thành công vào hệ thống và đang sử dụng chức năng khác, để vào Danh sách hồ sơ NSD chọn trên menu bên trái màn hình chức năng Tra cứu danh sách.

- Bước 2: Chọn các thông tin tìm kiếm tờ khai cho NVQH như sau:
 - ✓ **Kiểu hồ sơ:** Chọn mẫu đăng ký NVQH
 - ✓ **Trạng thái hồ sơ:** Chọn một trong các trạng thái:
 - Tất cả
 - Chờ duyệt
 - Hủy phê duyệt
 - Đã tiếp nhận
 - Đã phê duyệt
 - Hủy
- Bước 3: Hệ thống hiển thị danh sách tất cả hồ sơ liên quan đến nhiệm vụ quy hoạch.

3. Sửa tờ khai đăng ký mã số đơn vị có quan hệ với ngân sách dùng cho các nhiệm vụ quy hoạch

3.1. Màn hình giao diện

Mã hồ sơ	Mã được cấp	Tên	Địa chỉ	Ngày tạo	Ngày gửi	Ngày trả kết quả	Trạng thái	Kiểu hồ sơ	Thao tác
454986930	Chưa cấp mã	Quy hoạch đường sắt quốc gia	Phường Nguyễn Trãi, Thành phố Hà Giang, Tỉnh Hà Giang	26/04/2020	26/04/2020	Cập nhật Trước ngày 08/05/2020	Hồ sơ bị từ chối	NVQH	

3.2. Các bước thực hiện

- Bước 1: Đăng nhập thành công vào hệ thống. Hệ thống hiển thị danh sách hồ sơ.
 - Hoặc NSD đã đăng nhập thành công vào hệ thống và đang sử dụng chức năng khác, để vào Danh sách hồ sơ NSD chọn trên menu bên trái màn hình chức năng Tra cứu danh sách
- Bước 2: Nhập các thông tin tìm kiếm tờ khai cho NVQH như sau:
 - ✓ **Kiểu hồ sơ:** Chọn mẫu đăng ký NVQH
 - ✓ **Trạng thái hồ sơ:** Hủy phê duyệt
- Bước 3: Hệ thống hiển thị danh sách tất cả hồ sơ liên quan đến nhiệm vụ quy hoạch có trạng thái Hủy phê duyệt. Tại trường Thao tác NSD chọn để sửa thông tin tờ khai.

– Bước 4: Chọn nút Gửi để lưu và gửi lại tờ khai sau khi đã sửa lại thông tin.

4. Xem tờ khai đăng ký mã số đơn vị có quan hệ với ngân sách dùng cho các nhiệm vụ quy hoạch trên hệ thống cấp mã số trực tuyến

4.1. Màn hình giao diện

Đăng ký mã số DVQHNS dùng cho nhiệm vụ quy hoạch

Trạng thái hồ sơ: Hồ sơ đã duyệt

Cơ quan phê duyệt cấp mã

Cơ quan phê duyệt*: 00 - Bộ tài chính

Mã nhiệm vụ quy hoạch

Mã nhiệm vụ quy hoạch: 7 7 4 5 6 9 4

Mã số đơn vị tự động phát sinh khi nhập đầy đủ thông tin chuyển tới cơ quan Tài chính

1. Tên nhiệm vụ quy hoạch

Tên NVQH*: Quy hoạch giao đường thông thành phố

3. Cơ quan lập quy hoạch

3.1 Tên cơ quan lập quy hoạch: Ban an toàn giao thông tỉnh Hà Giang

3.2 Mã số đơn vị có quan hệ với ngân sách*: 1111111

3.3 Địa chỉ:

- Tỉnh / Thành phố: Tỉnh Hà Giang

- Quận / Huyện: Thành phố Hà Giang

- Phường / Xã: Phường Nguyễn Trãi

- Số nhà, đường phố:

- Điện thoại(Cố định hoặc di động):

- Email:

4. Cơ quan chủ quản cấp trên:

4.1 Tên cơ quan chủ quản cấp trên: Ban an toàn giao thông tỉnh Hà Giang

4.2 Mã số đơn vị có quan hệ với ngân sách*: 1111111

5. Quyết định/văn bản phê duyệt dự toán nhiệm vụ quy hoạch:

5.1 Cơ quan ra Quyết định/văn bản*: UBND Tỉnh

5.2 Số Quyết định/văn bản*: 01/QĐ-UBND

5.3 Ngày ra Quyết định/văn bản*: 26/04/2020

5.4 Người ký Quyết định/văn bản*: Chủ tịch UBND Tỉnh

5.5 Tổng kinh phí thực hiện nhiệm vụ quy hoạch (nếu có):

5.6 Nguồn vốn *

STT	Nguồn vốn	Tỷ lệ nguồn vốn(%)	Thêm
1	02 - Nguồn vốn Trung ương	100	

Tổng cộng: 100%

Tập tin đính kèm *

Tập tin có định dạng PDF, JPG, PNG, dung lượng nhỏ hơn 10MB mỗi tập tin

Tờ khai đăng ký mã số DVQHNS dùng cho nhiệm vụ quy hoạch*

Upload upload cms_1.png

Quyết định/văn bản phê duyệt nhiệm vụ quy hoạch / Quyết định/văn bản phê duyệt dự toán nhiệm vụ quy hoạch*

Upload upload cms_1.png

Tập tin khác

Lịch sử

Lịch sử thay đổi Xem lịch sử thay đổi

In trang In GCN

4.2. Các bước thực hiện

– Bước 1: Đăng nhập thành công vào hệ thống. Hệ thống hiển thị Danh sách hồ sơ.

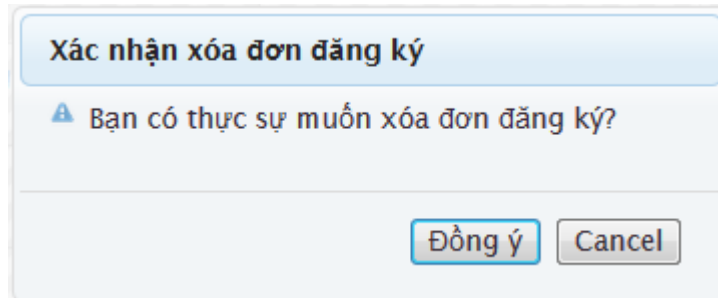
- Hoặc NSD đã đăng nhập thành công vào hệ thống và đang sử dụng chức năng khác, để vào Danh sách hồ sơ NSD chọn trên menu bên trái màn hình chức năng Tra cứu danh sách
 - Bước 2: Nhập các thông tin tìm kiếm tờ khai cho NVQH như sau:
 - ✓ **Kiểu hồ sơ:** Chọn mẫu đăng ký NVQH
 - ✓ **Trạng thái hồ sơ:** Tất cả
 - Bước 3: Hệ thống hiển thị danh sách tất cả hồ sơ liên quan đến nhiệm vụ quy hoạch. NSD tích chuột vào mã hồ sơ để vào màn hình xem chi tiết nội dung tờ khai cho NVQH.
- 5. Xóa tờ khai đăng ký mã số đơn vị có quan hệ với ngân sách dùng cho các nhiệm vụ quy hoạch trên hệ thống cấp mã số trực tuyến**

5.1. Màn hình giao diện

Mã hồ sơ	Mã	Ngày tạo	Ngày gửi	Ngày trả kết quả	Trạng thái	Kiểu hồ sơ	Thao tác		
498137586	Chưa cấp mã	Test DVCQG	Phường Phúc Xá, Quận Ba Đình, Thành phố Hà Nội	15/01/2020	15/01/2020	Cập nhật Trước ngày 07/02/2020	Hồ sơ bị từ chối	NVUQH	
498128340	Chưa cấp mã	Test DVCQG ngày 14/01/2019	Phường Trúc Bạch, Quận Ba Đình, Thành phố Hà Nội	14/01/2020	14/01/2020	Cập nhật Trước ngày 07/02/2020	Hồ sơ bị từ chối	DVSDNS	
498072403	Chưa cấp mã	Test DA THDT HCM	Phường Nguyễn Trãi, Thành phố Hà Giang, Tỉnh Hà Giang	07/01/2020	07/01/2020	09/01/2020	Hồ sơ đã tiếp nhận	DATHDT	

5.2. Các bước thực hiện

- Bước 1: Đăng nhập thành công vào hệ thống. Tại màn hình Danh sách hồ sơ NSD tìm kiếm hồ sơ có trạng thái Nhập hoặc Hủy phê duyệt.
- Bước 2: Hệ thống hiển thị danh sách hồ sơ có trạng thái Nhập hoặc Hủy phê duyệt. Tại cột Thao tác NSD chọn biểu tượng để xóa hồ sơ.
- Bước 3: Hệ thống hiển thị cảnh báo cho phép NSD lựa chọn xóa hoặc không xóa tờ khai khỏi hệ thống.



- Bước 4: Chọn Có để xóa tờ khai khỏi hệ thống. Chọn Không để trở về màn hình trước đó.

6. In Giấy chứng nhận mã số ĐVQHNS dùng cho các nhiệm vụ quy hoạch


6.1. Màn hình giao diện

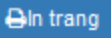
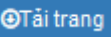
In Giấy chứng nhận đăng ký mã số đơn vị có quan hệ với ngân sách điện tử

BỘ TÀI CHÍNH		CỘNG HOÀ XÃ HỘI CHỦ NGHĨA VIỆT NAM <u>Độc lập - Tự do - Hạnh phúc</u>	
GIẤY CHỨNG NHẬN MÃ SỐ ĐƠN VỊ CÓ QUAN HỆ VỚI NGÂN SÁCH ĐIỆN TỬ (Dùng cho nhiệm vụ quy hoạch)			
MÃ SỐ	7745694		
TÊN NHIỆM VỤ QUY HOẠCH	Quy hoạch cảng biển		
CƠ QUAN LẬP QUY HOẠCH	Ban an toàn giao thông tỉnh Hà Giang		
ĐỊA CHỈ CƠ QUAN LẬP QUY HOẠCH	Phường Nguyễn Trãi, Thành phố Hà Giang, Tỉnh Hà Giang		
			
<small>Mẫu số 05C - MNSN - BTC</small>			
Quay lại		In trang Tải trang	

6.2. Các bước thực hiện

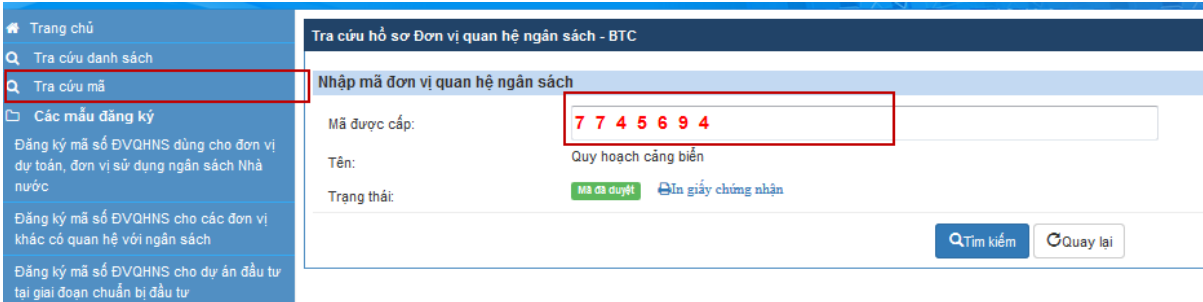
Cách 1:



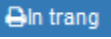
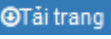
- Bước 1: Đăng nhập thành công vào hệ thống. Hệ thống hiển thị Danh sách hồ sơ. NSD thực hiện tìm kiếm tờ khai NVQH có trạng thái Đã phê duyệt
- Bước 2: Hệ thống hiển thị danh sách hồ sơ đã phê duyệt. Tại cột Thao tác, chọn biểu tượng  để in giấy chứng nhận. Hệ thống hiển thị màn hình In giấy chứng nhận mã ĐVQHNS.

- Bước 3: NSD chọn biểu tượng  ở phía dưới của màn hình giấy chứng nhận. Hệ thống kết nối máy in thực hiện in ra máy in.
- Bước 4: NSD chọn biểu tượng  ở phía dưới của màn hình giấy chứng nhận. Hệ thống thực hiện tải Giấy chứng nhận về máy NSD với file có định dạng word.


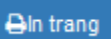
Cách 2:

- Bước 1: Đăng nhập thành công vào hệ thống. Tại menu góc trái màn hình, chọn chức năng Tra cứu mã. Hệ thống hiển thị màn hình tra cứu mã



- Bước 2: NSD nhập mã ĐVQHNS cần in giấy chứng nhận vào ô Mã được cấp. Hệ thống tìm kiếm và hiển thị biểu tượng .
- Bước 3: NSD tích vào biểu tượng . Hệ thống in giấy chứng nhận ra màn hình máy tính.
- Bước 4: NSD chọn biểu tượng  ở phía dưới của màn hình giấy chứng nhận. Hệ thống kết nối máy in thực hiện in ra máy in.
- Bước 5: NSD chọn biểu tượng  ở phía dưới của màn hình giấy chứng nhận. Hệ thống thực hiện tải Giấy chứng nhận về máy NSD với file có định dạng word.

Cách 3:

- Bước 1: Đăng nhập thành công vào hệ thống. Hệ thống hiển thị Danh sách hồ sơ. NSD thực hiện tìm kiếm tờ khai NVQH có trạng thái Đã phê duyệt
- Bước 2: Hệ thống hiển thị danh sách hồ sơ đã phê duyệt. NSD mở tờ khai có mã cần In Giấy chứng nhận. Kéo xuống cuối trang.
- Bước 3: Chọn biểu tượng  để in giấy chứng nhận. Hệ thống hiển thị màn hình In giấy chứng nhận mã ĐVQHNS.
- Bước 4: NSD chọn biểu tượng  ở phía dưới của màn hình giấy chứng nhận. Hệ thống kết nối máy in thực hiện in ra máy in.

- Bước 5: NSD chọn biểu tượng  ở phía dưới của màn hình giấy chứng nhận. Hệ thống thực hiện tải Giấy chứng nhận về máy NSD với file có định dạng